


Część ustna (bez określenia poziomu)

Przykładowe pytania do rozmowy wstępnej

Egzamin maturalny z języka niemieckiego


Rozmowa wstępna (wyłącznie dla egzaminującego)

Rozmowa wstępna		ok. 2 minut
------------------------	---	--------------------

Egzaminujący:	Guten Tag. / Guten Morgen. Mein Name ist , und das ist mein Kollege / meine Kollegin Wie heißen Sie?
Zdający:
Egzaminujący:	Danke. Bitte wählen Sie ein Set und geben Sie es mir. Zuerst möchte ich Ihnen ein paar Fragen stellen. Können wir anfangen?
Zdający:

Egzaminujący:	<div style="border: 1px solid black; padding: 2px; margin-bottom: 5px;">Praca</div> <ul style="list-style-type: none"> • Haben Sie schon mal gearbeitet? Erzählen Sie darüber! • Möchten Sie im Ausland arbeiten? Warum? • Ist es wichtiger, eine gut bezahlte oder eine interessante Arbeit zu haben? • Möchten Sie während des Studiums arbeiten? Warum? • Wäre die Arbeit als Babysitter etwas für Sie? Warum? <div style="border: 1px solid black; padding: 2px; margin-bottom: 5px; margin-top: 10px;">Media</div> <ul style="list-style-type: none"> • Welche Fernsehsendungen haben Sie gern? Warum? • Sehen Sie oft fern? Warum? • Was bevorzugen Sie: Radio oder Fernsehen? Warum? • Welche Sendung können Sie uns empfehlen? Warum? • Warum sehen die Menschen so gern fern? <div style="border: 1px solid black; padding: 2px; margin-bottom: 5px; margin-top: 10px;">Relacjonowanie wydarzeń</div> <ul style="list-style-type: none"> • Was haben Sie gestern gemacht? • Erzählen Sie uns über Ihren letzten Ferientag. • Beschreiben Sie Ihre letzte Klassenfahrt. • Erzählen Sie uns bitte, wie Sie jemandem geholfen haben. • Welche Vorbereitungen haben Sie vor Ihrer letzten Reise getroffen?
---------------	---

Zestaw 2	<ul style="list-style-type: none"> • zdrowie • zakupy • ochrona środowiska 	Egzamin maturalny z języka niemieckiego Wersja dla egzaminującego
---------------------------	---	--

Zadanie 1	 3 minuty
----------------------------	---

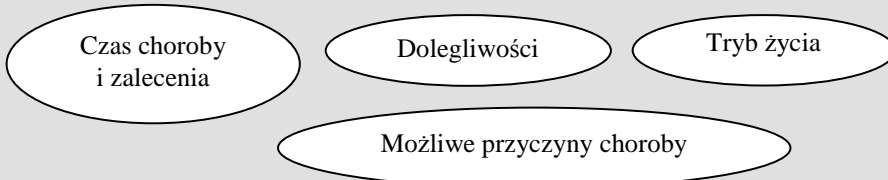
Egzaminujący: Wir fangen mit Aufgabe Nummer 1 an. Bitte lesen Sie die Aufgabe. Sie haben dafür etwa eine halbe Minute Zeit. Danach beginnen wir das Gespräch.

Zdający:
 ⌚ ≈ 30 sek.

Egzaminujący: [Po upływie ok. 30 sekund, proszę – jeśli to konieczne – powiedzieć: **Fangen Sie bitte an.**]

Wersja dla zdającego

W trakcie pobytu w Berlinie źle się poczułeś/łaś i poszedłeś/poszłaś do lekarza. Porozmawiaj z nim o tym. Poniżej podane są 4 kwestie, które musisz omówić w rozmowie z egzaminującym.



Rozmowę rozpoczyna **egzaminujący**.

Dodatkowe uwagi dla egzaminującego

Jest Pan/Pani lekarzem w Berlinie. W przychodni rozmawia Pan/Pani z pacjentem/pacjentką. Rozpoczyna Pan/Pani rozmowę.

W zależności od tego, jak potoczy się rozmowa, proszę włączyć do rozmowy **wszystkie/wybrane** punkty.

- Proszę poprosić zdającego o dokładniejsze objaśnienie jakiejś kwestii.
- Proszę grzecznie nie zgodzić się ze zdającym, tak aby musiał podać kolejne argumenty lub zaproponować inne rozwiązanie.
- Proszę rozwiać obawy pacjenta.
- Proszę skrytykować lub pochwalić dotychczasowy tryb życia pacjenta.

Zdający i Egzaminujący:
 ⌚ ≈ 2 min.

.....


Egzaminujący: **Danke.**
Jetzt kommen wir zu Aufgabe Nummer 2.

[Jeżeli zdający rezygnuje z wykonania zadania, proszę w języku polskim poinformować zdającego, iż nie ma możliwości powrotu do zadania.]

Wir kommen nun zu Aufgabe Nummer 3.

[Jeżeli zdający rezygnuje z wykonania zadania: **Wir danken Ihnen. Ihre Prüfung ist zu Ende.**]

Zestaw 2	<ul style="list-style-type: none">• zdrowie• zakupy• ochrona środowiska	Egzamin maturalny z języka niemieckiego Wersja dla egzaminującego
---------------------------	---	--

Zadanie 2	 4 minuty
----------------------------	---

Egzaminujący: Bitte beschreiben Sie das Bild.

[Po upływie ok. 10 sekund, proszę – jeśli to konieczne – powiedzieć: Fangen Sie bitte an.]

Wersja dla zdającego



Zdający:
🕒 ≈ 1 min.

.....

Egzaminujący: Danke. Jetzt stelle ich Ihnen drei Fragen.

Pytania dla egzaminującego

1. Warum schaut sich das Mädchen das T-Shirt genau an?
2. Wo kaufen Sie Ihre Kleidung am liebsten? Warum?
3. Erzählen Sie uns bitte von Ihrer letzten Einkaufstour.


Zdający:
🕒 ≈ 3 min.

.....

Egzaminujący: Danke.
Jetzt kommen wir zu Aufgabe Nummer 3.

[Jeżeli zdający rezygnuje z wykonania zadania: Wir danken Ihnen. Ihre Prüfung ist zu Ende.]

Zestaw 2	• zdrowie • zakupy • ochrona środowiska	Egzamin maturalny z języka niemieckiego Wersja dla egzaminującego
--------------------	---	--

Zadanie 3	 5 minut
---------------------	--

Egzaminujący: Bitte lesen Sie die Aufgabe und überlegen Sie, was Sie sagen möchten. Sie haben dafür etwa eine Minute Zeit.

Zdający:
🕒 1 min.

Egzaminujący: [Po upływie ok. minuty, proszę – jeśli to konieczne – powiedzieć: Fangen Sie bitte an.]

Wersja dla zdającego:

Popatrz na **Zdjęcie 1** i **Zdjęcie 2**.

Bierzesz udział w kampanii, której celem jest przygotowanie ulotki rozpowszechniającej działania proekologiczne wśród młodzieży. Które z tych zdjęć powinno zostać wykorzystane w ulotce?

- Wybierz to zdjęcie, które będzie, Twoim zdaniem, lepsze, i uzasadnij swój wybór.
- Wyjaśnij, dlaczego odrzucasz drugą propozycję.

Zdjęcie 1



Zdjęcie 2



Zdający:
🕒 ≈ 2 min.

.....

Egzaminujący: Danke. Jetzt stelle ich Ihnen zwei Fragen.

Pytania dla egzaminującego

Proszę zadać zdającemu **dwa** z poniższych pytań:

1. Wie kann ein Mensch zum Umweltschutz beitragen?
2. Welche Vorteile hat ein internationaler Erfahrungsaustausch der Umwelt-Aktivisten?
3. Was meinen Sie: Sollten alle Stadtbewohner Urlaub auf dem Land machen? Warum?
4. Warum protestieren viele Umwelt-Aktivisten gegen den Bau von Atomkraftwerken?

Zdający:
🕒 ≈ 2 min.

.....

Egzaminujący: Wir danken Ihnen. Ihre Prüfung ist zu Ende.