


Część ustna (bez określenia poziomu)

Przykładowe pytania do rozmowy wstępnej

Egzamin maturalny z języka niemieckiego


Rozmowa wstępna (wyłącznie dla egzaminującego)

Rozmowa wstępna		ok. 2 minut
------------------------	---	--------------------

Egzaminujący:	Guten Tag. / Guten Morgen. Mein Name ist , und das ist mein Kollege / meine Kollegin Wie heißen Sie?
Zdający:
Egzaminujący:	Danke. Bitte wählen Sie ein Set und geben Sie es mir. Zuerst möchte ich Ihnen ein paar Fragen stellen. Können wir anfangen?
Zdający:

Egzaminujący:	<div style="border: 1px solid black; padding: 2px; margin-bottom: 5px;">Praca</div> <ul style="list-style-type: none"> • Haben Sie schon mal gearbeitet? Erzählen Sie darüber! • Möchten Sie im Ausland arbeiten? Warum? • Ist es wichtiger, eine gut bezahlte oder eine interessante Arbeit zu haben? • Möchten Sie während des Studiums arbeiten? Warum? • Wäre die Arbeit als Babysitter etwas für Sie? Warum? <div style="border: 1px solid black; padding: 2px; margin-bottom: 5px;">Media</div> <ul style="list-style-type: none"> • Welche Fernsehsendungen haben Sie gern? Warum? • Sehen Sie oft fern? Warum? • Was bevorzugen Sie: Radio oder Fernsehen? Warum? • Welche Sendung können Sie uns empfehlen? Warum? • Warum sehen die Menschen so gern fern? <div style="border: 1px solid black; padding: 2px;">Relacjonowanie wydarzeń</div> <ul style="list-style-type: none"> • Was haben Sie gestern gemacht? • Erzählen Sie uns über Ihren letzten Ferientag. • Beschreiben Sie Ihre letzte Klassenfahrt. • Erzählen Sie uns bitte, wie Sie jemandem geholfen haben. • Welche Vorbereitungen haben Sie vor Ihrer letzten Reise getroffen?
---------------	---

Zestaw 1	<ul style="list-style-type: none"> ● życie rodzinne ● podróżowanie ● sztuka 	Egzamin maturalny z języka niemieckiego Wersja dla egzaminującego
--------------------	--	--

Zadanie 1	 3 minuty
---------------------	---

Egzaminujący: Wir fangen mit Aufgabe Nummer 1 an. Bitte lesen Sie die Aufgabe. Sie haben dafür etwa eine halbe Minute Zeit. Danach beginnen wir das Gespräch.

Zdający:
⌚ ≈ 30 sek.

Egzaminujący: [Po upływie ok. 30 sekund, proszę – jeśli to konieczne – powiedzieć: **Fangen Sie bitte an.**]

Wersja dla zdającego

Zapraszasz znajomego/znajomą z Niemiec na święta Bożego Narodzenia do Polski. Porozmawiaj z nim/nią o tym, jak w Polsce spędza się święta. Poniżej podane są 4 kwestie, które musisz omówić w rozmowie z egzaminującym.

Przygotowania
świąteczne

Rodzina

Problemy związane
ze świętami

Tradycje

Rozmowę rozpoczyna **egzaminujący**.

Dodatkowe uwagi dla egzaminującego

Jest Pan/Pani Niemcem/Niemką, który/która rozmawia ze znajomym Polakiem o tradycjach świątecznych. Rozpoczyna Pan/Pani rozmowę.

W zależności od tego, jak potoczy się rozmowa, proszę włączyć do rozmowy **wszystkie/wybrane** punkty.

- Proszę poprosić zdającego o dokładniejsze objaśnienie jakiejś kwestii.
- Proszę grzecznie nie zgodzić się ze zdającym, tak aby musiał podać kolejne argumenty lub zaproponować inne rozwiązanie.
- Nie lubi Pan/Pani siedzieć długo przy stole.
- Martwi się Pan/Pani, że nie będzie rozumieć rodzinnych rozmów.

Zdający i

Egzaminujący:

⌚ ≈ 2 min.

.....

Egzaminujący: Danke.


Jetzt kommen wir zu Aufgabe Nummer 2.

[Jeżeli zdający rezygnuje z wykonania zadania, proszę w języku polskim poinformować zdającego, iż nie ma możliwości powrotu do zadania.]

Wir kommen nun zu Aufgabe Nummer 3.

[Jeżeli zdający rezygnuje z wykonania zadania: Wir danken Ihnen. Ihre Prüfung ist zu Ende.]

Zestaw 1	<ul style="list-style-type: none"> • życie rodzinne • podróżowanie • sztuka 	Egzamin maturalny z języka niemieckiego Wersja dla egzaminującego
--------------------	--	--

Zadanie 2	 4 <i>minuty</i>
---------------------	--

Egzaminujący: **Bitte beschreiben Sie das Bild.**

[Po upływie ok. 10 sekund, proszę – jeśli to konieczne – powiedzieć: Fangen Sie bitte an.]



Zdający:
⌚ ≈ 1 min.

.....

Egzaminujący: **Danke. Jetzt stelle ich Ihnen drei Fragen.**

Pytania dla egzaminującego

1. Was meinen Sie: Was kann den Frauen mit dem Kinderwagen passieren?
2. Was stört Sie im Straßenverkehr? Warum?
3. Erzählen Sie uns bitte von einer gefährlichen Verkehrssituation, die Sie oder Ihre Bekannten gesehen haben.


Zdający:
⌚ ≈ 3 min.

.....

Egzaminujący: **Danke.
Jetzt kommen wir zu Aufgabe Nummer 3.**

[Jeżeli zdający rezygnuje z wykonania zadania: Wir danken Ihnen. Ihre Prüfung ist zu Ende.]

Zestaw 1	<ul style="list-style-type: none"> • życie rodzinne • podróżowanie • sztuka 	Egzamin maturalny z języka niemieckiego Wersja dla egzaminującego
--------------------	--	--

Zadanie 3	 5 minut
---------------------	--

Egzaminujący: Bitte lesen Sie die Aufgabe und überlegen Sie, was Sie sagen möchten. Sie haben dafür etwa eine Minute Zeit.

Zdający:
⌚ 1 min.

Egzaminujący: [Po upływie ok. minuty, proszę – jeśli to konieczne – powiedzieć: **Fangen Sie bitte an.**]

Wersja dla zdającego

Popatrz na **Plakat 1**, **Plakat 2** i **Plakat 3**.

Wspólnie z partnerską szkołą w Niemczech zorganizowaliście festiwal teatrów szkolnych. Który z tych plakatów, Twoim zdaniem, najlepiej zareklamuje Wasze przedsięwzięcie?

- Wybierz ten plakat, który będzie, Twoim zdaniem, najlepszy, i uzasadnij swój wybór.
- Wyjaśnij, dlaczego odrzucasz pozostałe propozycje.

Plakat 1



Plakat 2



Plakat 3



Zdający:
⌚ ≈ 2 min.

Egzaminujący: Danke. Jetzt stelle ich Ihnen zwei Fragen.

Pytania dla egzaminującego

Proszę zadać zdającemu **dwa** z poniższych pytań:

1. Was kann man im Schultheater lernen?
2. Warum träumen viele Jugendliche vom Schauspielberuf?
3. Welche Nachteile hat die Straßenkunst?
4. Was meinen Sie: Hat das Theater noch Zukunft? Warum?

Zdający:
⌚ ≈ 2 min.

Egzaminujący: Wir danken Ihnen. Ihre Prüfung ist zu Ende.